



Información económica, financiera y bursátil del 11 al 15 de marzo de 2019

Dólar - TRM



Petróleo Brent – USD precio cierre



Café – libra en USD cents



(Fuente: Elaboración propia con datos Grupo Bancolombia y El Tiempo)

Indicadores 15 de marzo

DTF (E.A): 4,64% ▶ Unidad de valor real: 263,1692 ▲ Tasa Interbancaria: 4,26% ▶ IBR 4,137% ▲ Euro: \$3.563,00 ▲ Gasolina: \$9.152,00 ▲

Bolsa de Valores de Colombia

Variación COLCAP



(Fuente: Elaboración propia con datos Corredores Davivienda)

Acciones más negociadas 14 marzo



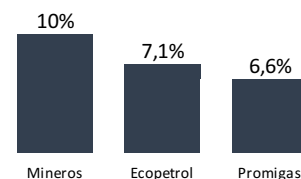
Actualidad bursátil

Noticias destacadas del mercado y de las empresas emisoras en la BVC.



Dividendos y Ley de Financiamiento – Durante la siguiente jornada de repartición de dividendos, las empresas otorgarán a sus accionarios alrededor de 19,2 billones de pesos, equivalente a un 48% más que en 2018.

Compañías con mayor dividendo con respecto al precio de la acción



Ecopetrol, gracias a sus resultados en utilidades repartirá 9,2 billones de pesos, lo que equivale a un aumento de 152% con respecto al año anterior. Los restantes 10 billones, serán repartidos por las demás compañías listadas en bolsa, representando un aumento de 7% para este año.

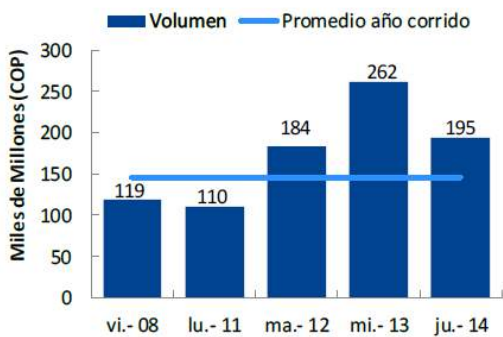
No obstante dadas las disposiciones de la Ley de Financiamiento, quien reciba dividendos no gravados mayores a \$10'281.000, es decir 300 UVT, tendrá que cancelar una tarifa de 15% (antes eran de 0,5% y 10%). Esta nueva tarifa es marginal, es decir que aplica por encima de los \$10,2 millones como se detalla a continuación (Fuente: Grupo Revista Dinero).



Principales variaciones 14 marzo



Evolución volumen BVC 8 – 14 marzo



(Fuente: Grupo Bancolombia)



Cambio horario bursátil – La BVC anunció que la hora de Nueva York pasa de 02:00 EST (*Eastern Standard Time*) a 03:00 EDT (*Easter Dayligh Time*). Es decir que a partir del 11 de marzo hasta el 01 de noviembre del presente año, el horario del mercado abierto será de 8:30 am a 2:55 pm hora local. (Davivienda Corredores)



Tecnoglass – La compañía anunció que dio inicio a la oferta pública de 8 millones de acciones ordinarias, informando a los agentes colocadores una opción de 30 días para comprar hasta 1'200.000 acciones ordinarias. Con ello la empresa financiará proyectos como CAPEX de crecimiento, su *Joint Venture* son Saint Gobain, capital de trabajo y otros fines corporativos (Fuente: Portafolio)



Terpel – El comité técnico de BRC Investor Services S.A. SCV de Standard & Poor's, confirmó la calificación 'AAA' de la organización Terpel. (Fuente: DataiFX)



Davivienda – Publicó sus resultados para 4T18, donde se refleja un aumento del 3,9% de la utilidad neta, un crecimiento del margen financiero bruto del 8,5% y un crecimiento anual de la cartera bruta de un 12,3%, cifras comparadas con 4T2017. (Fuente: Grupo Bancolombia)

Avianca Holdings – Sus compañías subsidiarias movilizaron en febrero 2'371.093 pasajeros, un 2,2% superior al mismo mes en 2018. El factor de ocupación se situó en 81,3% demostrando una disminución de 211 pbs con respecto al año anterior. Por su parte el tráfico de pasajeros medio creció un 5.9% anual adicional. (Fuente: SFC)

Economía Nacional



Café – Según Roberto Vélez, gerente de Federacafé, Colombia está decidida a retirar su oferta de café en la Bolsa de Nueva York, el cual es comercializado mediante Contratos C. Esto, con el fin de abandonar el precio de referencia de la Bolsa de NY para los café suaves, pues se plantea esta propuesta con el fin de hacerle frente a la crisis de los precios del gramo, que hoy afecta a 650.000 productores nacionales.

Con un precio de 92,8 centavos de dólar por libra, como el que se registró el pasado 12 de marzo (uno de los más bajos desde 2013), los cafeteros no encuentran rentabilidad en su producción y se intensifica así la crisis cafetera. El Gobierno por su parte permitirá que los cafeteros hagan uso de los \$95.000 millones que se destinaron en 2018 como capital semilla para el Fondo de Estabilización de Precios del Café, como una ayuda directa a los cultivadores. (Fuente: Portafolio)

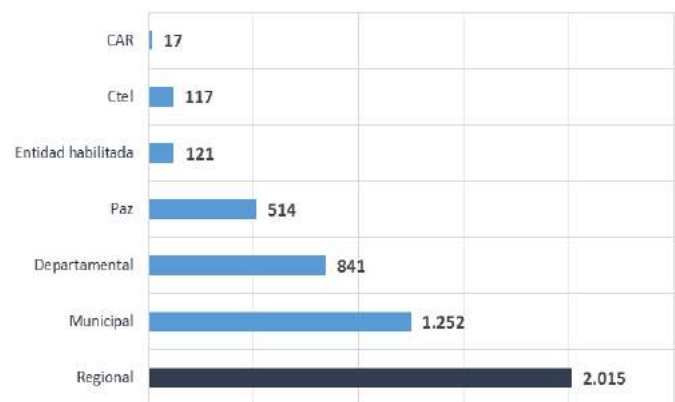


Industria pesquera – Para diciembre de 2018, Colombia se posicionó como el primer proveedor de tilapia fresca a Estados Unidos, repuntando también en otros mercados como Perú y Canadá. Este balance se debe a la aceptación del pescado colombiano, pues las ventas internacionales se incrementaron en un 34% en comparación con 2017 al pasar de US\$43,3 millones a US\$55,2 millones. (Fuente: Portafolio)



Sistema General de Regalías – Durante los últimos siete meses, desde el Gobierno Nacional se logró descongelar \$4,9 billones de recursos del SGR, monto que hace parte de los \$8,1 billones de saldo que quedaron de la vigencia 2017-2018. Gracias a ello, se podrán adelantar 1.418 proyectos en el territorio nacional.

Número de proyectos aprobados por tipo de OCAD



(Fuente: Portafolio y DNP)

Fondos gestionados por entidades financieras – La recuperación de los mercados en el mes de enero de 2019, generó una rentabilidad de los recursos del público que son administrados por entidades financieras. El 12 de marzo, la Superintendencia Financiera comunicó que durante enero, los rendimientos de los recursos consignados en fiducias, fondos de pensiones, casas de bolsa y otras firmas, superaron los 8,4 billones de pesos. *(Fuente: Portafolio)*

Rendimiento de los fondos en enero 2019

Cifras en miles de millones de pesos

1	Fondo moderado de pensiones	5.061,30
2	Fiducias	1.221,04
3	Fics	757,20
4	Recursos Seg Social	412,50
5	Pensiones voluntarias	293,20
6	Fondo conservador	282,70
7	Cesantías	269,60
8	Fodo de mayor riesgo	138,05
TOTAL		8.435,59

(Fuente: Portafolio)

Deuda externa – El saldo de los compromisos del sector privado y público en el exterior terminó el 2018 en 131.744 millones de dólares según informes del Banco de la República. Este monto, equivale al 39,6% del PIB colombiano. El aumento anual fue de 7.000 millones de dólares. *(Fuente: Portafolio)*

Industria manufacturera – En enero de 2019, se evidenció un mejor desempeño en producción manufacturera con respecto al mismo mes en 2018. Según el Dane, la producción real representó una variación de 3% y las ventas reales alcanzaron el 2,8%. Del total de 39 actividades manufactureras, 26 representaron variaciones positivas en su producción.

Área metropolitana	Nominal	Real	Contribución nal
Total Industria	5,8	3,0	3,0
Valle de Aburrá	6,0	3,1	0,5
Bucaramanga	3,6	2,2	0,1
Barranquilla	11,9	8,8	0,6
Resto del país	5,4	2,6	1,9

(Fuente: Dane y Portafolio)

Economía Global

Fracking en Estados Unidos - Mientras en Colombia se debate cómo avanzar en proyectos de fracking, en Estados Unidos se adoptó esta agresiva estrategia que produce 11 millones de crudo por día, convirtiéndose en el mayor productor del mundo bajo esta modalidad. Por su parte, Europa y México no han permitido el desarrollo del fracking, mientras que Argentina ya superó la producción de 60.000 barriles diarios usando esta técnica. *(Fuente: Revista Dinero)*

Argentina, inflación – El Banco Central Argentino anunció el 14 de marzo medidas para bajar la inflación, luego de que se difundiera el dato de la evolución de los precios en febrero del presente año, con un aumento del 3,8% respecto a enero, acumulándose así en un 51,3% interanualmente. De esta manera el BCA adoptó una política monetaria anclada en la variable de la base monetaria, cuya expansión se comprometió a contener.

De igual manera, se estableció una banda de no intervención del BCA en el mercado de cambios que actualmente se sitúa entre 38,79 y 50,19 pesos. *(Fuente: Portafolio)*

Bancos chinos – El actual liderazgo de los bancos asiáticos refleja el ascenso de China en la economía mundial, pues las marcas bancarias chinas siguen consolidando su poder. Según el *ranking* Brand Finance de 2019 sobre las marcas bancarias más valiosas, los bancos de China lideran a nivel mundial.

El banco más valioso del mundo es el Banco Industrial y Comercial de China – ICBC, al crecer 35% su valor de marca se ubicó en US\$79.800 millones. A continuación el *ranking* de Brand Finance:

(Fuente: Revista Dinero y Visual Capitalist)

Bolsas del Mundo

Reporte 15 de marzo

US MARKETS		
	NASDAQ	7.688,53 ▲
	DOW JONES	25.848,87 ▲
	SP 500	2.822,48 ▲
EUROPEAN MARKETS		
	FTSE	7.228,28 ▲
	CAC	5.405,32 ▲
	DAX	11.685,69 ▲
ASIAN MARKETS		
	NIKKEI 225	21.450,85 ▲
	SHANGHAI C	3.021,75 ▲
	KOSPI	2.176,11 ▲
	HANG SENG	29.012,26 ▲
AMERICAN MARKETS		
	MERVAL	33.933,08 ▲
	IPC MEXBOL	42.210,46 ▲
	BOVESPA	99.136,74 ▲
	IPSA	5.324,12 ▲
	LIMA IND GRAL	20.919,07 ▲

(Fuente: investing.com)



Asia: Las bolsas asiáticas cerraron el 15 de marzo con alzas debido al optimismo que se percibe entre las relaciones comerciales y políticas de Estados Unidos y China, así como el repunte de Wall Street y el positivo comportamiento de los mercados europeos y americanos.

Por su parte, la bolsa de Seúl también tuvo cifras positivas, pues su indicador *Kospi*, obtuvo una subida de 20,43 puntos situándose en 2.176,11 puntos. Esto se debe también a la buena proyección del sector de telecomunicaciones y tecnológico, toda vez que Samsung Electronics, SK hynix y SK Telecom obtuvieron subidas por sus valores de referencia. (Fuente: investing.com)



Estados Unidos - Wall Street cerró el 15 de marzo con cifras positivas. El Dow Jones tuvo un alza de 0,54%, el SP500 subió un 0,50% y el Nasdaq obtuvo un aumento del 0,76%. De igual manera, este balance se debe al optimismo de las negociaciones entre Washington y Pekín. Otro factor que incidió positivamente, fue la renovación de la confianza en Boeing tras actualizar el software de control para el avión 737 Max y los buenos desempeños de Intel, Pfizer, McDonald's, Walgreens y Apple. (Fuente: larepublica.ec).



Latinoamérica: Las bolsas de Latinoamérica cerraron positivamente. Especialmente el índice de la Bolsa de Valores de Lima subió y se situó en 20.019,07 puntos especialmente por el repunte de las acciones mineras, financieras y de consumo y las expectativas positivas en las negociaciones comerciales entre China y Estados Unidos. (Fuente: andina.pe)

El índice S&P Merval de la Bolsa de Buenos Aires, subió un 1,2% debido al optimismo que se desprende del acuerdo entre Argentina y el Fondo Monetario Internacional, que le permitirá al Tesoro vender US\$9.600 millones en operaciones diarias de US\$60 millones. A ello se le suma el buen comportamiento accionario de las empresas en la bolsa. (Fuente: eldia.com)

Opinión

El emprendimiento uno de los tres pilares el PND a 2022

En el Plan Nacional de Desarrollo “Pacto por Colombia. Pacto por la equidad” se le da gran importancia al emprendimiento, visto como una herramienta que permitirá el progreso del país no solo a nivel económico, sino también a nivel social; allí se proponen varios objetivos, entre los cuales se destacan: el desarrollo de una cultura emprendedora, el fomento de iniciativas que proporcionen el desarrollo y fortalezcan el ámbito empresarial, la reducción de costos de formalización, propiciar espacios de ambiente de negocios, fortalecer los procesos de control para la mitigación del riesgo y uno de los retos más grandes del Gobierno es promover la formalidad empresarial. Todo lo anteriormente contemplado en el PND se ve muy prometedor, pero ¿hasta qué punto el Gobierno está dispuesto a tomar medidas y realizar los cambios necesarios para el cumplimiento de los mismos?, es una pregunta que no solo se hacen los emprendedores sino el ecosistema del emprendimiento, en general.

Actualmente Colombia presenta grandes índices de informalidad empresarial donde se tiene poca productividad, bajo acceso a la financiación para emprendedores, mínimas tasas de inversión, pocos incentivos a la adopción tecnológica y acceso restringido a los bienes públicos, esto se debe a los altos costos y regulaciones impuestas por el Gobierno, por lo que se hace necesario implementar acciones que fomenten un tejido empresarial serio, sólido y competitivo, enfocado en el fortalecimiento de la cultura de la innovación, donde las ciencias y las humanidades sean atractivas para la sociedad.

Es así, como la cultura de emprendimiento en Colombia se ha focalizado en mayor medida en el cumplimiento de los requerimientos para su constitución, en lugar de buscar mecanismos que faciliten diseñar estrategias de crecimiento

en un mercado más exigente desde la perspectiva de los consumidores y más competitivo desde el contexto empresarial. Si bien el PND se propone incrementar en un 23,91% la inversión de fondos de capital de riesgo, un 20,61% el monto de créditos a través del Fondo Nacional de Garantías y pasar de 5.000 a 30.000 empresas favorecidas de productos financieros, la gran pregunta es ¿se requiere mayor educación empresarial para asumir el reto de emprender en Colombia? Si se tiene en cuenta que hay más de 2 millones de desempleados en el país, y nos encontramos en medio de un mundo cuyas posibilidades digitales permitirían que gran parte de estos estuviesen produciendo innovaciones digitales sostenibles.

El emprendimiento se ve como una alternativa laboral, que en algunos casos solo logra cubrir las necesidades básicas de quienes apuestan por este tipo de iniciativas, pero una baja participación está enfocada a la innovación y a la generación de desarrollo, por lo que es de gran importancia trabajar en la construcción de una cultura emprendedora para la transformación económica y social del país.

Como ejemplo de iniciativas que han impactado a nivel nacional e internacional, la ciudad de Manizales se considera un referente en la generación de un ecosistema de emprendimiento con la formación de 989 Startups, 71 Addventure, 90 Empresas de Alto Potencial, 55 Profesores, 5 Affiliates y 1035 estudiantes en la Ruta del Emprendimiento (Manizales Más, 2019); estos programas permiten aportar al cumplimiento de los objetivos planteados en el PND a 2022, el cual cabe anotar, sería mucho más ambicioso con una meta de tasa de supervivencia de proyectos a 5 años. Sin embargo, es importante cuestionarse ¿cómo se logran articular y visibilizar los proyectos regionales con el plan de acción establecido a nivel nacional?

Aviso Importante

La información suministrada en el presente informe es de naturaleza informativa. Las opiniones, errores u omisiones son responsabilidad de los autores y no comprometen la Universidad de Manizales, la Bolsa de Valores de Colombia, ni de sus respectivos Directivos. El objetivo del documento es informar a los diversos agentes de la economía, or lo que las decisiones deben ser tomadas directamente por los inversionistas, quienes deben tener presente que toda inversión tiene un riesgo y requiere informarse bien.

Equipo

DOCENTES

- Alejandro Barrera Escobar
abarrera@umanizales.edu.co
- Bilver Adrian Astorquiza Bustos
bilvera@umanizales.edu.co
- Carlos David Cardona Arenas
carloscardona@umanizales.edu.co
- Edison Stiven Castro Escobar
ecastro@umanizales.edu.co
- Eliana Morales Zuluaga
emorales@umanizales.edu.co
- Héctor Mauricio Serna Gómez
hserna@umanizales.edu.co
- Juan Felipe Castellanos Martinez
jcastellanos@umanizales.edu.co
- Natalia Mejía Franco
nmejia@umanizales.edu.co
- Rafael Gómez Gómez
rgomez@umanizales.edu.co

ESTUDIANTES

- Andrés Jacob Escárraga
ajescarraga67730@umanizales.edu.co
- Anthony Agudelo Oliveros
Aagudelo67995@umanizales.edu.co
- Carlos Darío Morales Zapata
cdmorales74701@umanizales.edu.com
- Valentina Gómez Cifuentes
vgomez74245@umanizales.edu.co

PUNTO DE LA BOLSA DE VALORES

Universidad de Manizales
Cra 9 #19-03, Segundo Piso - Punto BVC
Telefono: 8879680 Ext 1022
puntobvc@umanizales.edu.co
www.umanizales.edu.co
www.conozcalabvc.com