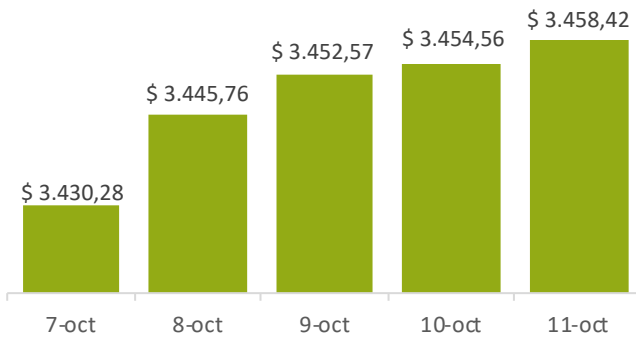


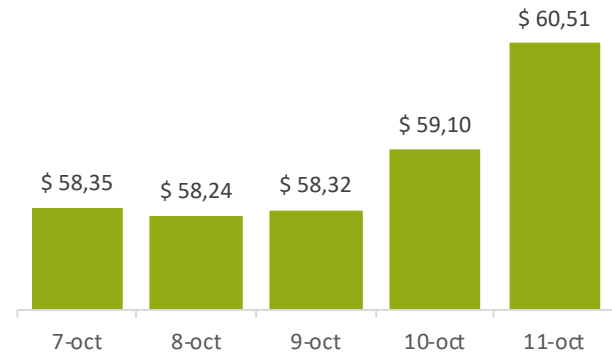


07 al 11 de Octubre
2019

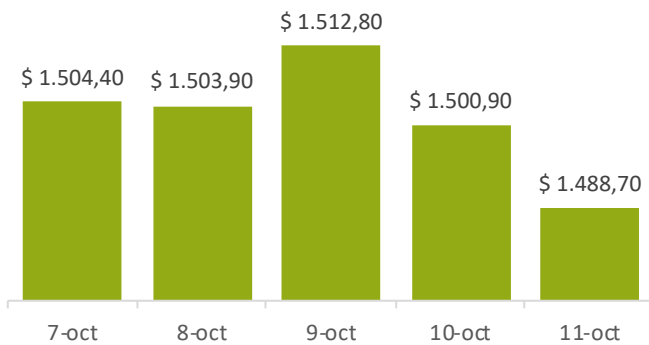
TRM – USD/COP



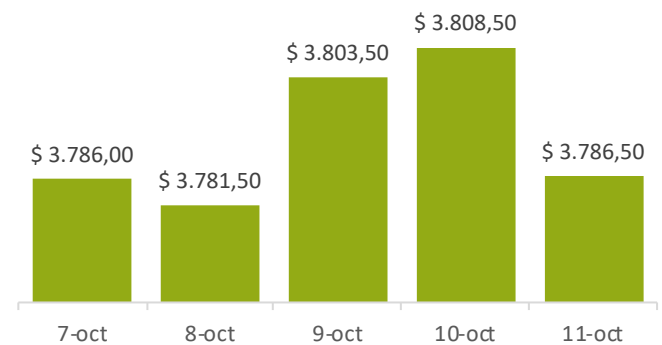
Petróleo Brent – USD/Barril



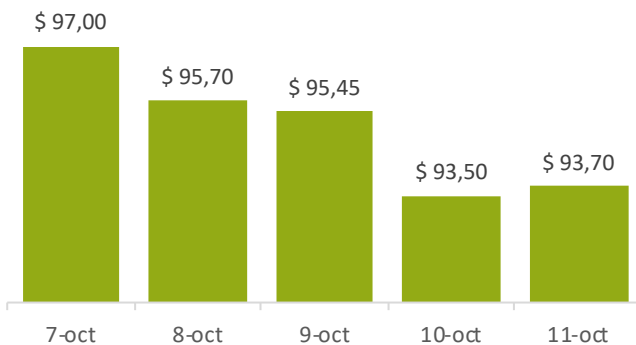
ORO – USD/Onza



EURO/COP



Café – USD CENTS /Libra



Indicadores económicos 11/10/19

DTF (E.A):	4,44%
UVR:	249,49
Tasa Inter Bancaria (T.E):	4,26%
IBR:	4,106 %
LIBOR USD 1 MES	1,97800%
TASA DE USURA	28,65%



Bolsa de Valores de Colombia – Índice COLCAP

Actualidad Bursátil



El COLCAP, le daría la bienvenida a Promigas y Mineros: Casa de Bolsa

De acuerdo con un informe de la comisionista Casa de Bolsa, en el rebalanceo del Colcap, principal indicador bursátil de la Bolsa de Valores de Colombia (bvc), del cuarto trimestre del año podrían entrar las acciones de Mineros y Promigas. La entrada de las acciones mencionadas se daría luego de las salidas de las acciones preferencial de Cementos Argos, Concreto y ETB, representarían flujos compradores por aproximadamente \$71.058 millones y \$32.665 millones respectivamente, lo que equivaldría a 103 y 82 días de ejecución.

En ese sentido, la canasta pasaría a estar compuesta por 23 acciones, donde Ecopetrol conservaría el mayor peso (14,0 %), y las acciones de Bancolombia conjuntamente tendrían una participación del 20 %. La canasta preliminar será publicada el 24 de octubre de 2019 y el rebalanceo se llevará a cabo el día 31, haciéndose efectivo desde el primero de noviembre de 2019.

Fuente: Bolsa de Valores de Colombia

Avianca fue la acción más valorizada en septiembre en la Bolsa

La aerolínea recuperó en el último mes parte de las pérdidas que ha tenido durante el año, los resultados han sido positivos.

Las acciones que más cayeron en el noveno mes del año, por su parte, fueron Grupo Argos con 5,20 %, PF Grupo Sura con 5,00 % y Concreto con 4,90 %.

En lo que va del 2019, de enero a septiembre, la acción de Corficolombiana es la que mejor desempeño tiene ya que se valorizó 70,98 %. Siguen las acciones de Mineros con un alza de 63,81 % y la de Banco de Bogotá con 44,09 %.

De otro lado, las acciones que más pérdidas tienen en el año son ETB con un 8,76 %, Avianca Holdings con un 8,43 % y PF Grupo Argos con un 6,48 %.

Fuente: Bolsa de Valores de Colombia

Acciones de Avianca repuntaron tras anuncio de préstamo de Kingsland y United Airlines

Tras conocerse las condiciones para el préstamo por US\$250 millones que Kingsland y United Airlines le harán a Avianca, la acción de la Avianca comenzó a crecer este lunes, cerrando la jornada en \$1.600 en la BVC y en US\$3,77 en Wall Street con alzas de 6,8% y 5,24% en el día.

Por ello, la racha continuó en la jornada del martes, pues la acción comenzó en \$1.605 en la BVC y cerró con \$1.675 lo que evidenció una variación del 4,3%. Por su parte, al revisar el ADR en Wall Street, este comenzó en US\$3,76 y terminó en US\$3,95, un alza de 5,05%.

Fuente: Bolsa de valores de Colombia



Economía Nacional

Empresas de Economía naranja no pagarán renta.

El beneficio será por siete años para las empresas e industrias creativas que tengan ingresos inferiores a \$2.700 millones, para lograr este beneficio, las empresas deben tener como objeto social exclusivo “el desarrollo de industrias de valor agregado tecnológico y/o actividades creativas”, deberán ser constituidas e iniciar sus actividades antes del 31 de diciembre del 2021. Así mismo, cumplir con los montos mínimos de empleos, que deben ser igual o superior a los tres puestos de trabajo. Igualmente, las sociedades deben cumplir con los montos mínimos de inversión, que no pueden ser inferiores a 4.400 Unidades de Valor Tributario (UVT) y en un plazo máximo de tres años gravables.

Fuente: Bolsa de Valores de Colombia, La republica

Índice de precios al consumidor en Septiembre

En septiembre Los gastos de los colombianos aumentaron 0,23%, de acuerdo con el informe mensual de inflación del Departamento Administrativo Nacional de Estadística (Dane). Juan Daniel Oviedo, director de la entidad, anunció que la variación de los precios al consumidor para lo corrido del año fue de 3,26% y de 3,82% en términos anuales. Oviedo agregó que el dato de los 12 meses se ubicó “0,59 puntos porcentuales (pp) por encima de la cifra reportada en el mismo periodo del año anterior, cuando fue de 3,23%”.

Los rubros donde se presentaron mayores variaciones durante septiembre fueron: Educación (0,90%), alimentos y bebidas no alcohólicas (0,46%), y restaurantes y hoteles (0,33%)

Fuente: Bolsa de Valores de Colombia, La republica.

Colombia es atractivo para la inversión extranjera', Iván Duque

Los mercados de capitales están viendo a Colombia como un lugar seguro y estable” para la inversión, recalcó el presidente Iván Duque en la instalación de Proflora 2019, donde subrayó que el Gobierno les ha cumplido a los colombianos con la “idea de tener un país que mire al empresariado de una manera distinta.

Destacó que a través de la Ley de Financiamiento (Ley de Reactivación Económica), por primera vez el Ejecutivo hizo una reforma que les da a las empresas el alivio para invertir y para prosperar, recordó además, que por medio de esta ley el gobierno le permite a las empresas descontar el 100% del IVA (impuesto al valor agregado) a la inversión en bienes de capital, y el 50% del impuesto de industria y comercio, entre otros beneficios. Así mismo, se promueve el emprendimiento, simplificando y facilitando el trabajo de las micro, pequeñas, medianas y grandes empresas en el país.

Fuente: Portafolio, Bolsa de Valores de Colombia

Deuda externa de Colombia llega a su punto mas alto.

En el año 2010 la deuda externa sumaba 64.792 millones de dólares y a julio pasado alcanzó los 135.558 millones de dólares. Así fue planteado en el reciente informe del Banco de la República sobre la deuda externa de Colombia a julio de 2019, la cual llegó a 42,7 % del PIB y es hasta ahora la cifra más alta que se tiene registro en la historia, Según el banco central, la deuda pública para el mes de julio equivale al 23,1% del PIB, mientras que la privada fue del 19,6 %.

Fuente: Portafolio



Economía Internacional

Incertidumbre global, en su máximo histórico

Desde que se analiza el nivel de incertidumbre en las políticas económicas mundiales, alcanzó su punto más alto.

Según los datos mensuales que publica el portal policyuncertainty.com, la situación actual para el índice de las políticas económicas arroja una puntuación de 323,24 puntos con corte a septiembre, mientras que en agosto llegó a puntuar con 350,81 unidades, el mayor nivel que ha marcado desde que se inició la evaluación en 1987.

Fuente: Portafolio

Precios del petróleo subieron con fuerza

Los precios del crudo aumentaron más de 2% este viernes después de que medios iraníes informaron que un petrolero estatal fue atacado en el Mar Rojo, cerca de Arabia Saudita, en una sesión en la que el optimismo en torno a la guerra comercial entre Estados Unidos y China aumentó la confianza de los inversores.

Los futuros del crudo Brent ganaron 1,41 dólares, o un 2,4%, para cerrar en 60,51 dólares por barril. Los del crudo West Texas Intermediate (WTI), por su parte, avanzaron 1,15 dólares, o un 2,2%, a 54,70 dólares por barril.

El avance fue limitado por el pronóstico de la Agencia Internacional de Energía (AIE) sobre una reducción de la demanda en 2020. Aún así, el Brent y el WTI lograron sus primeras subidas semanales en tres semanas. El Brent aumentó un 3,7% durante la semana, mientras que WTI ganó un 3,6%.

Fuente: Portafolio

Mercados mundiales se recuperaron

Las principales bolsas europeas cerraron este viernes con buenos índices ante el cauto optimismo por las negociaciones comerciales entre Estados Unidos y China. París ganó 1,73% y llegó a los 5.665,48 puntos. Fráncfort se granjeó 2,86%, se colocó en 12.511,60 puntos. Londres subió 0,84% y acabó en 7.247,08 puntos. Milán aumentó 1,88%, cerró en 22.165,30 puntos. Madrid cosechó 1,86%, y se situó en 9.273,80 puntos; Los papeles asiáticos cerraron la jornada con ganancias, con un ascenso del 1,3% en el índice de Asia-Pacífico excluyendo Japón.

Por su parte, al término de las operaciones en la Bolsa de Nueva York, el Dow Jones de Industriales subió un 1,21 % o 319,92 puntos, hasta los 26.816,59, mientras que el selectivo S&P 500 avanzó un 1,09 % o 32,14 enteros, hasta los 2.970,27. El índice compuesto del mercado Nasdaq, en el que cotizan las principales tecnológicas, ganó un notable 1,34 % o 106,27 unidades y acabó en 8.057,04.

Fuente: Portafolio

EE. UU. y China alcanzan un acuerdo parcial sobre comercio

Ambos países llegaron a un acuerdo parcial este viernes que negociaría una tregua en la guerra comercial y sentaría las bases para un arreglo más amplio que los presidentes Donald Trump y Xi Jinping podrían firmar a fin de año, según personas familiarizadas con el asunto. En virtud del acuerdo, Estados Unidos decidió suspender su plan de subir del 25 al 30 % los aranceles a importaciones chinas por valor de 250.000 millones de dólares, mientras que China se comprometió a adquirir entre 40.000 y 50.000 millones de dólares en productos agrícolas estadounidenses, según la Casa Blanca.

Fuente: Portafolio



Entorno financiero y bursátil

El Ibx 35 se mete en los 9.200 puntos gracias a registrar avances superiores al 1%. Y es que las principales Bolsas del Viejo Continente cotizan con subidas de calado lideradas por Fráncfort, que sube más de un 2%. Al optimismo que está generando entre los inversores los acercamientos en la guerra comercial y el deseo de un giro de los acontecimientos en el Brexit, se le une ahora que los futuros de Wall Street estiman una apertura alcista, por lo que la Bolsa de Nueva York también daría por bueno la evolución de las conversaciones entre Estados Unidos y China. De este modo, Wall Street arrancarían la sesión con subidas superiores al 1%.

Indicadores bursátiles internacionales

ESTADOS UNIDOS		ASIA	
 DOW JONES	26.816,59	 SHANGHAI	2.973,66
 S&P 500	2.970,27	 SZSE COMPONENT	9.666,58
 NASDAQ 100	8.057,04	 CHINA A50	12.817,62
 NYSE American Com.	8.057,04	 KOSPI	2.044,61
EUROPA		 KOSPI 50	1.844,86
 DAX	12.511,65	 HANG SENG	26.308,44
 IBEX 35	9.273,80	 FTSE CHI HONG KONG	11.685,45
 FTSE 100	7.247,08	 BSE SENSEX	38.127,08
 CAC 40	5.665,48	 NIKKEI 225	21.798,87
LATINOAMÉRICA		 JASDAQ	155,9
 Merval	31.798,11	REGIONALES - GLOBALES	
 FTSE BIVA IPC	889,87	 S&P MILA ANDEAN 40	618,20
 IPSA	5.136,60	 MARK.	996,50
 S&P LIMA IND GRAL	19.284,68	 MSCI WORLD	2.150,16
 BOVESPA	103.831,92	 EUROSTOXX 50	3.569,92

Fuente: Elaboración propia con base en investing.com



Comentario Económico

Transacciones mediante Blockchain

Hablar de la revolución fintech es cada vez un tema menos sorprendente, la utilización de nuevas tecnologías digitales en el mundo financiero genera muchas expectativas en la eficiencia y mejoramiento de la gestión de las finanzas y el mundo de las inversiones, los modelos digitales prometen una verdadera transformación de los mercados. Estas tecnologías están representadas mediante el llamado sistema de cadena de bloques (blockchain), el cual se originó en 1991 prometiendo un respaldo criptográfico de alta seguridad en el que es prácticamente imposible alterar la cadena de datos en los servidores. En términos sencillos, debe entenderse como un libro contable donde se registran cada una de las transacciones y está siendo muy usado en las operaciones con monedas digitales ya que permite hacer transferencias de datos en forma segura e independiente, eliminando los intermediarios que se requieren en el sistema financiero tradicional.

En cada bloque se almacena el registro de las transacciones válidas, información del bloque, vinculación al bloque anterior y el bloque siguiente mediante un único código que puede interpretarse como la huella digital del bloque, teniendo en cuenta que cada bloque es inamovible dentro de la cadena. Así mismo, la cadena se guarda en cada nodo de la red que conforma el sistema, esto equivale a una copia exacta de la cadena en todos los participantes de la red.

Sumados los altos niveles de seguridad, la eliminación de intermediarios, y su versatilidad, se proyecta como una tecnología innovadora para empresas en la cuarta revolución industrial, uso de alta funcionalidad del teléfono inteligente en las finanzas, actualmente se está evidenciando el impacto de las nuevas tecnologías por medio de aplicaciones móviles y sociales en nuevas formas de hacer negocios.

Fuente: La Republica



Cuerpo docente

Alejandro Barrera Escobar
abarrera@umanizales.edu.co

Bilver Adrián Astorquiza Bustos
bilvera@umanizales.edu.co

Carlos David Cardona Arenas
carloscardona@umanizales.edu.co

Edisson Stiven Castro Escobar
ecastro@umanizales.edu.co

Eliana Morales Zuluaga
emorales@umanizales.edu.co

Héctor Mauricio Serna Gómez
hserna@umanizales.edu.co

Juan Felipe Castellanos Martínez
jcastellanos@umanizales.edu.co

Natalia Mejía Franco
nmejia@umanizales.edu.co

Rafael Gómez Gómez
rgomez@umanizales.edu.co

Grupo estudiantil de apoyo

Samuel Chaparro Parra

Luisa Fernanda Guevara

Yan Carlos Ortiz

Sebastián Marín Arias

Luis Ángel Pineda Ortiz

Nathalia Montoya

Valentina Gómez Cifuentes

Punto Bolsa de Valores

Universidad de Manizales Carrera 9
#19-03, Segundo Piso - Punto BVC

Teléfono: 8879680 Ext 1022

puntobvc@umanizales.edu.co

www.umanizales.edu.co

www.conozcalabvc.com

Nota: Los datos suministrados en el presente informe son de naturaleza informativa que no compromete las decisiones de inversión. Las opiniones, errores u omisiones son responsabilidad de los autores y no comprometen a la Universidad de Manizales y tampoco a la Bolsa de Valores de Colombia